

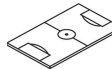



05810





	OLDAL LÉC
1 x	
05810-G-01	


	OLDAL LÉC
1 x	
05810-G-02	


	JÁTÉKTÉR
1 x	
05810-G-03	

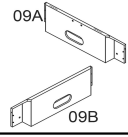
	PÁLYAMERVÍTŐ
2 x	
05810-G-04	

	JOBB LÁB
2 x	
05810-G-05	

	BAL LÁB
2 x	
05810-G-06	

	LÁBVÉG PANEL
2 x	
05810-G-07	


	LÁB OLDALSÓ MEREVÍTŐJE
1 x	
05810-G-08	

	ZÁRÓ LÉC
2 x	
05810-G-09	

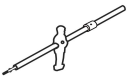
	3 JÁTÉKOS RÚD - "A" CSAPAT
1 x	
05810-G-10	


	1 JÁTÉKOS RÚD - "A" CSAPAT
1 x	
05810-G-11	


	5 JÁTÉKOS RÚD - "A" CSAPAT
1 x	
05810-G-12	


	2 JÁTÉKOS RÚD - "B" CSAPAT
1 x	
05810-G-13	


	3 JÁTÉKOS RÚD - "B" CSAPAT
1 x	
05810-G-14	


	1 JÁTÉKOS RÚD - "B" CSAPAT
1 x	
05810-G-15	


	3 JÁTÉKOS RÚD - "B" CSAPAT
1 x	
05810-G-16	

	2 JÁTÉKOS RÚD - "B" CSAPAT
1 x	
05810-G-17	


	GUMIÜTKÖZŐ
8 x	
05810-G-18	


	CSAVAR
12 x	
05810-G-19	

	CSAVAR
4 x	
05810-G-20	

	CSAVAR
12 x	
05810-G-21	

	ALÁTÉT
20 x	
05810-G-22	


	CSAVAR
8 x	
05810-G-23	


	ANYACSAVAR
8 x	
05810-G-24	


05810





	LÁBKIEGYENLÍTŐ
4 x	
05810-G-25	


	BAL OLDALI SAROKFEDÉL
2 x	
05810-G-26	


	JOBBI OLDALI SAROKFEDÉL
2 x	
05810-G-27	


	CSAVAR
10 x	
05810-G-28	


	MARKOLAT
8 x	
05810-G-29	

	ELASZTIKUS ALÁTÉT
8 x	
05810-G-30	

	ALÁTÉT
8 x	
05810-G-31	


	CSAVAR
4 x	
05810-G-32	


	BT modul
1 x	
05810-G-33	


	Távolságtartó
2 x	
05810-G-34	


	ESZKÖZ TARTÓ
1 x	
05810-G-35	


	GUMIÜTKÖZŐ
8 x	
05810-G-36	

	MŰANYAGALÁTÉT 6MM
8 x	
05810-G-37	

	BELSŐ DUGÓ
8 x	
05810-G-38	

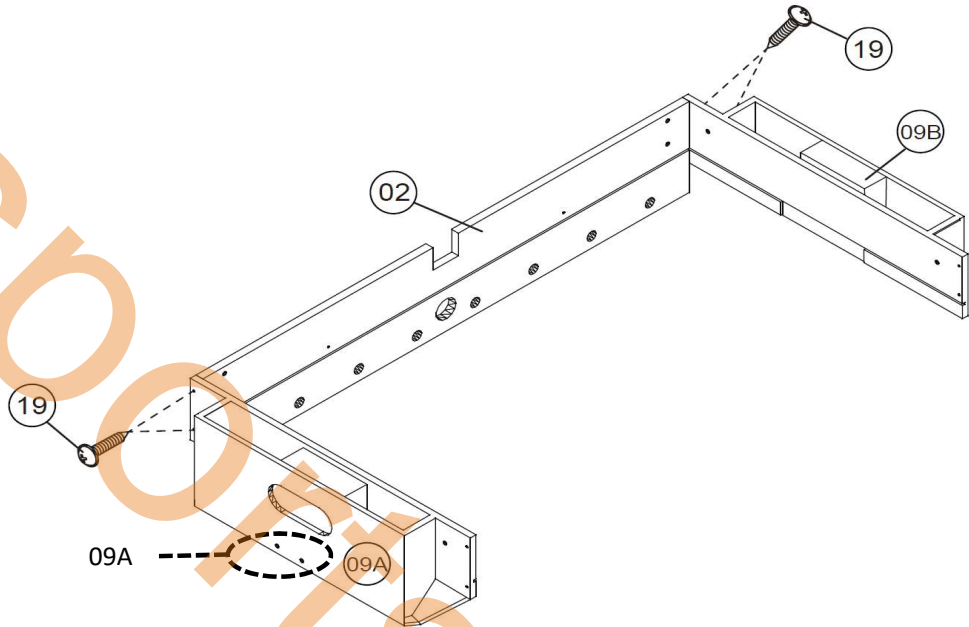
	MŰANYAGALÁTÉT 12.7MM
8 x	
05810-G-39	

	IMBUSZKULCS
1 x	
05810-G-A1	

	FOCILABDA
2 x	
05810-G-A2	

**FIG. 1**

#02		1 x	#09A		1 x	#09B		1 x
						#19		4 x



**FIG. 2**

#03		1 x	#01		1 x	#19		4 x
-----	--	-----	-----	--	-----	-----	--	-----

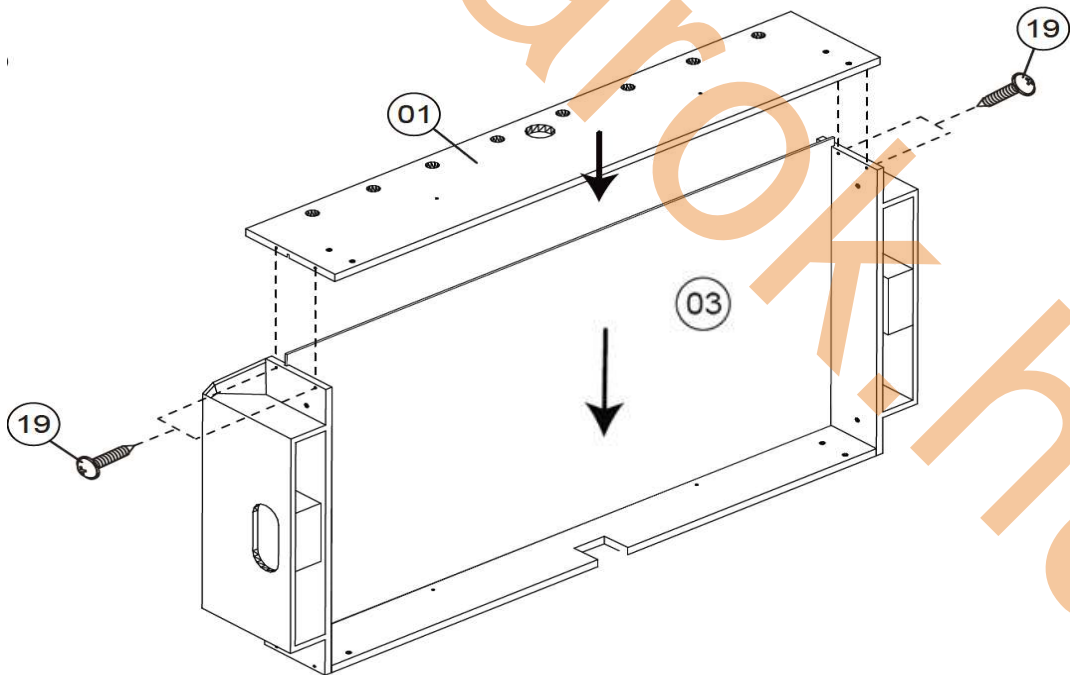





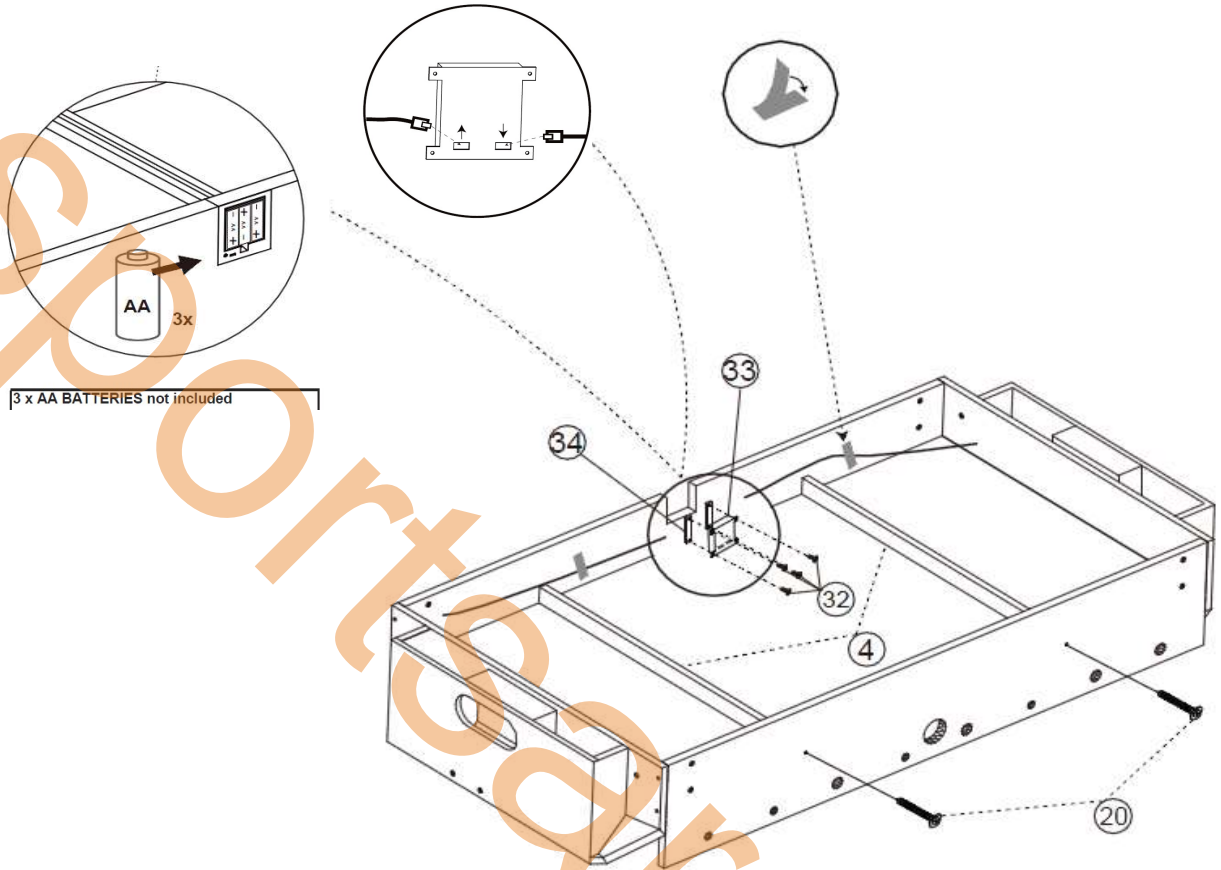







FIG. 3

#04		2 x	#20		4 x	#32		4 x
			#33		1 x	#34		2 x



**FIGYELEM!** Különböző típusú akkumulátorokat vagy új és régi akkumulátorokat nem szabad összekeverni! A nem újratölthető akkumulátorokat nem szabad újratölteni. Az újratölthető akkumulátorokat töltés előtt ki kell venni. Az újratölthető akkumulátorokat csak felnőtt felügyelete mellett szabad feltölteni. A lemerült elemeket el kell távolítani a játékból. Az elemeket a megfelelő polaritással kell behelyezni. A tápcsatlakozókat nem szabad rövidre zární.

FIG. 4

#05		2 x	#06		2 x	#21		12 x
			#22		12 x	#25		4 x

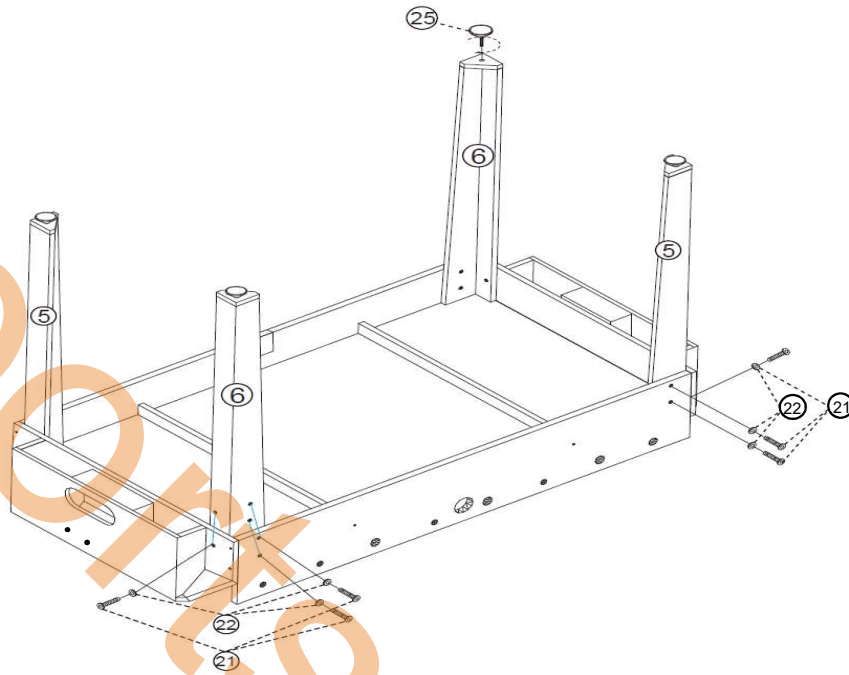





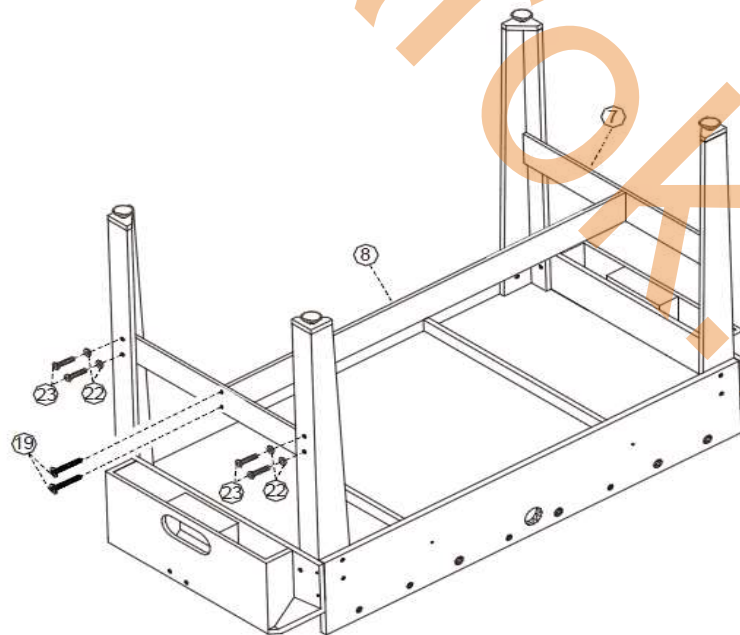


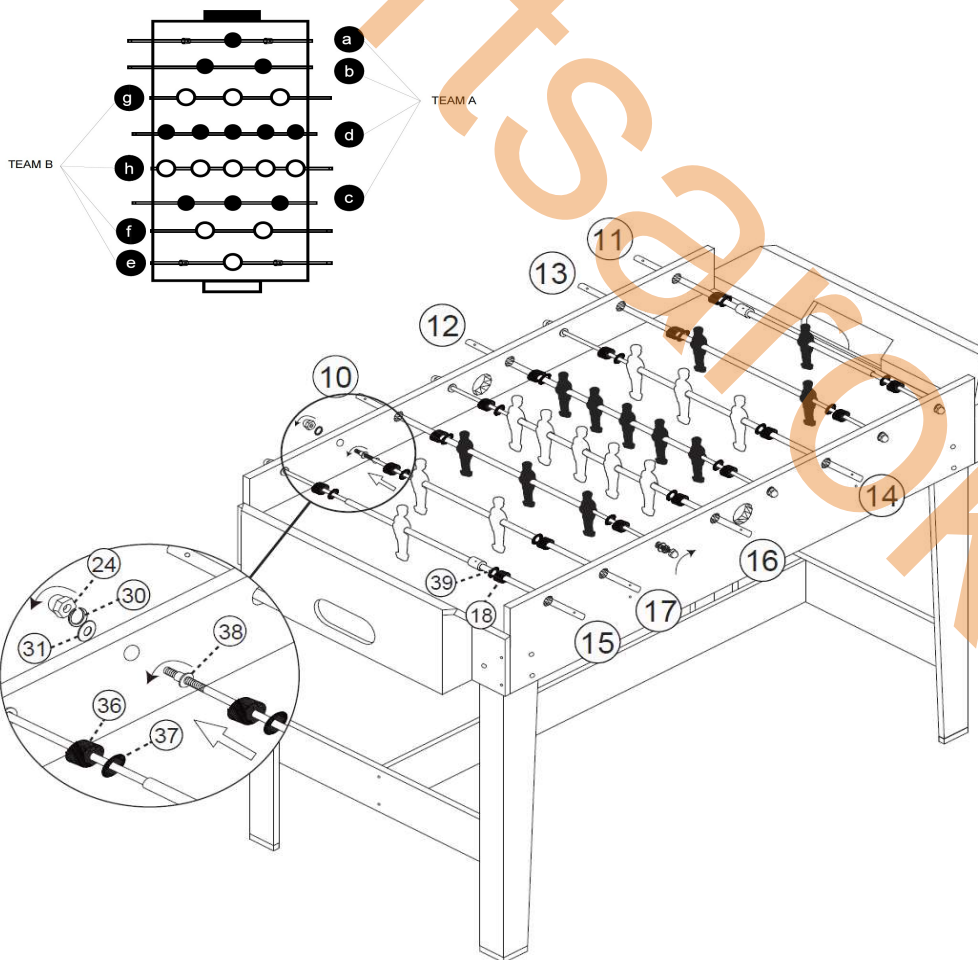
FIG. 5

#07		2 x	#08		1 x	#19		4 x
			#22		8 x	#23		8 x



**HU - FIGYELEM!** A KÖVETKEZŐ LÉPÉSHEZ 2 FELNŐTT SZÜKSÉGES! NAGYON ÓVATOSAN ÁLLÍTSA FEL AZ ASZTALT A LÁBAIRA. VIGYÁZZON, AZ ASZTAL NEHÉZ. NE FOGJA AZ ASZTALT A LÁBAINÁL FOGVA, ÉS NE TÁMASSZA AZ ASZTALT A LÁBAIRA! NE EMELJE FEL VAGY FORDÍTSA MEG AZ ASZTALT A RUDAK SEGÍTSÉGÉVEL, MERT EZ KÁROSÍTHATJA AZOKAT.

FIG. 6
























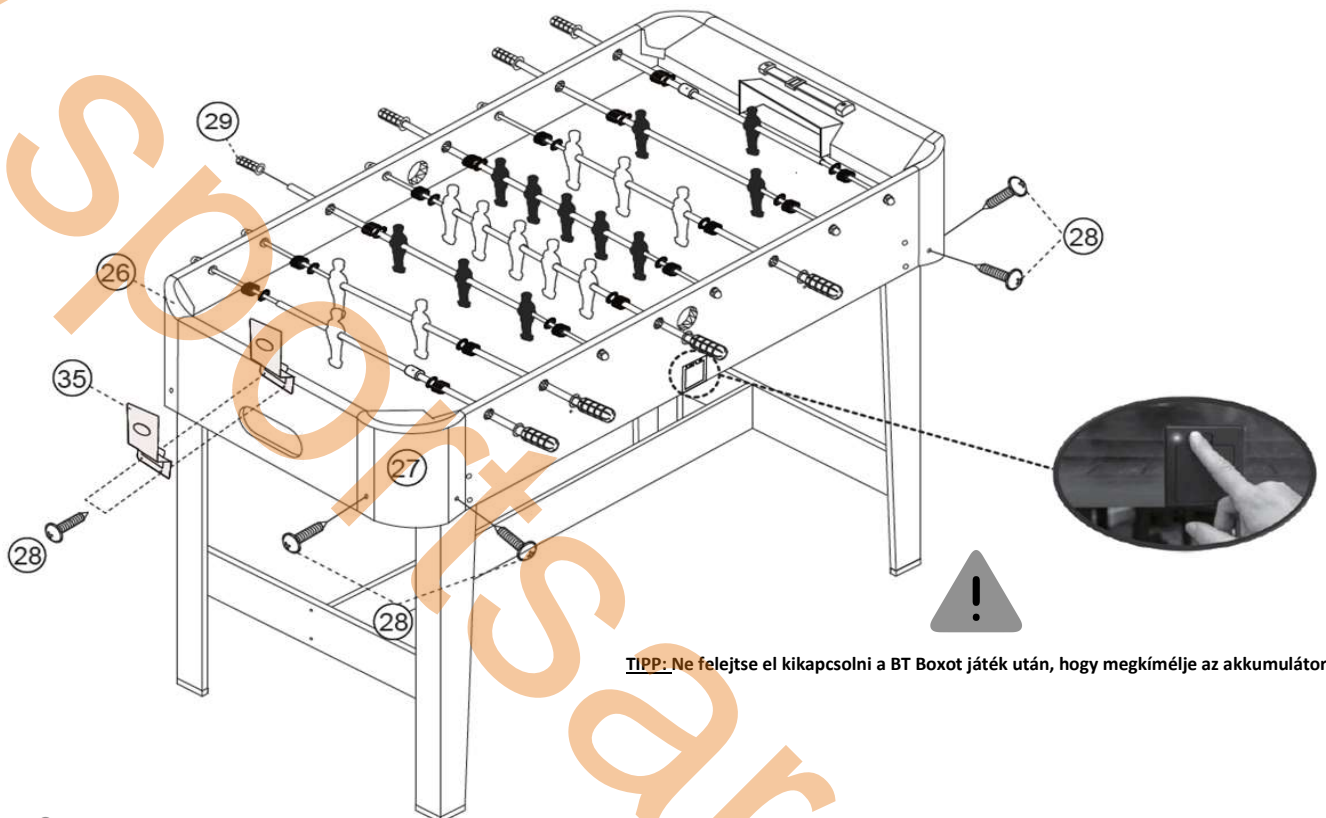
#18		8 x	#10		1 x
			#11		1 x
			#12		1 x
			#13		1 x
			#14		1 x
			#15		1 x
			#16		1 x
			#17		1 x
			#24		8 x
			#30		8 x
			#31		8 x
			#36		8 x
			#37		8 x
			#38		8 x
			#39		8 x

FIG. 7

#29		8 x	#28		10 x	#26		2 x
#27		2 x	#35		1 x			



**TIPP:** Ne felejtse el kikapcsolni a BT Boxot játék után, hogy megkímélje az akkumulátort.



**\*FIGYELEM!** A telefont/tabletet játék közben a készüléktartóra helyezni saját felelősségre történik! A Carrmco nem vállal felelősséget a játék közben esetlegesen bekövetkező károkért. Javasoljuk, hogy mindig használjon átlátszó védőburkolatot a készülék képernyőjének védelmére.